

NPO法人兵庫県腎友会 会員の皆様へ

レスキューポットについて

レスキューポットが届いたら


緊急連絡シートに必要事項を記入

※不明な箇所は透析施設などに
問い合わせでご記入下さい。



レスキューポットに必要書類を入れる ⇨

※緊急連絡シートとお薬の説明書等
但し既に自治体や自治会の配布物があれば
そちらをご利用下さい。

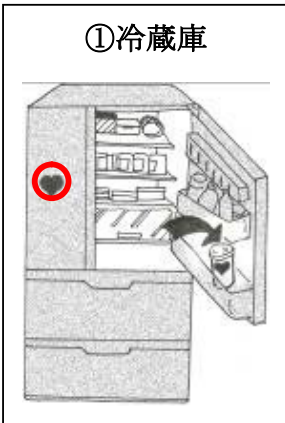


保管場所について


保管場所に、このシールを貼る ⇨



①冷蔵庫



②玄関・下駄箱



設置する場所は、必ず1カ所で！

保管場所が決まったら


玄関の扉の内側に、説明シールを貼る ⇨



※ シール下部の、**冷蔵庫・玄関・下駄箱**
の中から保管した
場所に○をつけて
ください。

もしもの時は…

救急隊員にポットごと渡してください (本人または家族)



※状況によっては、まず救命措置を行
ってからレスキューポットの確認を
する場合がございますので、一人暮ら
しで既に意識の無いときなどは、救急
隊員が直接、冷蔵庫や下駄箱の中
からレスキューポットを取り出すこと
になります。

※このレスキューポットは地域消防局と連携をとって配付しています